



DATI TECNICI:

- Telecomando bidirezionale HLT-X
- Batteria CR-2032 inclusa
- Possibilità di attivare 6 scenari differenti + comando diretto automatismi FAAC 868MHz
- Esecuzione del comando confermata sia visiva (tramite LED) sia grazie tramite vibrazione
- Possibilità di abilitare telecomando da centrale per funzione "antipanico"
- Segnalazione visiva (LED) del livello batteria ed autoesclusione della vibrazione in caso di livello basso
- Comunicazione radio cifrata bidirezionale con centrale
- Alimentato a batteria 3V CR2032 (inclusa)

HLT-X

Telecomando bidirezionale

CODICE
101333



HLT-X



Telecomando bidirezionale

MANUALE INSTALLAZIONE

FAAC

INTRODUZIONE

Il comando remoto **HLT-X** permette di conoscere lo stato dell'impianto attraverso un'indicazione sia visiva che tattile (vibrazione) nonché attivare/disattivare le diverse modalità e scenari previsti dalla centrale

DATI TECNICI

Frequenza	868 MHz
Temperatura Operativa	+5/+40 °C
Umidità	95%
Peso	20 g.
Dimensioni	30 x 58 x 15 mm
Tensione di batteria bassa	2,1V
Durata massima prevista batteria	fino a 3 anni


BATTERIA INCLUSA

Nota: a temperature inferiori a +5 °C **HLT-X** può emettere un segnale di batteria bassa erroneo. Il funzionamento al di sotto di +5 °C riduce sensibilmente la durata utile della batteria.

Avvertenza: Inserire la batteria rispettando la polarità indicata. Sostituire usando batterie Maxell Lithium CR-2032 o equivalenti. Per evitare il danneggiamento del dispositivo e continuare ad avere la sicurezza del funzionamento dello stesso, si raccomanda di sostituire la batteria entro un mese dalla segnalazione di batteria guasta.

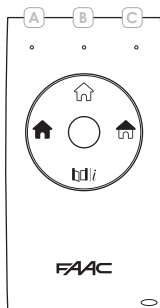
Attenzione! Una batteria può esplodere se trattata in maniera errata: non ricaricare, aprire o gettare nel fuoco.










ACQUISIZIONE SULLA CENTRALE HOME LOCK

- 1 Attivare la modalità acquisizione dalla centrale.
- 2 Tenere premuto il tasto 
- 3 Fare riferimento al manuale di centrale per ulteriori dettagli.

DESCRIZIONE

A seconda della modalità che si desidera attivare, **HLT-X** confermerà l'esecuzione del comando attivando il LED rosso corrispondente, come illustrato in figura e contemporaneamente facendo vibrare brevemente il dispositivo. Il tasto STATO IMPIANTO visualizza in tempo reale lo stato dell'impianto stesso.



	Pressione breve	Pressione lunga
	INSERIMENTO TOTALE	SCENARIO PERSONALIZZABILE
	DISINSERIMENTO	SCENARIO PERSONALIZZABILE
	PARZIALE 1	PARZIALE 2
	STATO IMPIANTO	APRI CANCELLO *
	LIVELLO BATTERIA	ACQUISIZIONE
LEDs		
	INSERITO	
	DISINSERITO	
	PARZIALE 1	
	PARZIALE 2	

(*) Funzione disponibile in associazione con ricevente FAAC 868 MHz con tecnologia SLH.

LIVELLO BATTERIA

Premendo il tasto centrale è possibile verificare il livello di carica della batteria.



ALTO



MEDIO



BASSO



SOSTITUIRE

In caso di livello basso la conferma dei comandi verrà segnalata con un LED lampeggiante



OPERAZIONE NON RIUSCITA

Nel caso di una "operazione non riuscita" (es. comando fuori portata) **HLT-X** segnalerà l'errore attivando contemporaneamente i 3 LED lampeggianti.

VIBRAZIONE


Qualora attiva, in caso di livello batteria basso questa funzione viene disattivata automaticamente per limitare i consumi

SCENARI

In ambito domotico, è possibile assegnare alla pressione lunga dei tasti  e  del Comando Remoto delle funzioni aggiuntive che permettono la gestione degli SCENARI*. Tenendo premuto un tasto per più di 2 secondi sarà possibile attivare le segnalazioni di panico (chiamate vocali, SMS, E-Mail) e attivare/disattivare uno o più carichi esterni (apri-porta, apri-cancello, luci esterne...)

*Per SCENARIO si intende un insieme di operazioni (chiudere il cancello, accendere le luci esterne, abbassare le serrande...) attivate da un unico comando. Tutti gli Scenari sono completamente personalizzabili ed estremamente versatili.

UTILIZZO CON RICEVENTI FAAC

Oltre che con le centrali Home Lock, il comando remoto **HLT-X** può essere utilizzato allo stesso tempo anche con le riceventi FAAC 868 MHz con tecnologia SLH. Se il comando remoto è memorizzato sulla ricevente è possibile utilizzare la pressione lunga del tasto  per attivare un canale.

MEMORIZZAZIONE SULLA RICEVENTE FAAC


- 1 Tenere premuto il tasto  del comando remoto
- 2 Attivare apprendimento sulla scheda ricevente.
- 3 Premere, in breve successione, il tasto  del comando remoto appena memorizzato per 2 volte e per circa 3 secondi ogni volta.

NOTA: Il dispositivo è compatibile con le riceventi FAAC 868MHz con tecnologia SLH.

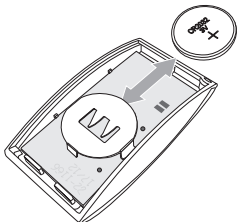
Per trasferire il codice ad altri telecomandi (868MHz SLH) tenere premuto sempre il tasto .

NOTA: il comando remoto **HLT-X** può svolgere solamente la funzione di master. Questo può trasferire il suo codice ad altri telecomandi 868MHz SLH, ma non può apprendere il codice da altri master.

SOSTITUIRE LA BATTERIA



APRIRE LO SPORTELLLO POSTERIORE



SOSTITUIRE LA BATTERIA

DICHIARAZIONE DI CONFORMITÀ



FAAC

FAAC S.p.A. – Soc. Unipersonale
Via Calari, 10
40069 Zola Predosa (BO) ITALIA
Tel. +39 030 9908925
www.faac.it
www.homelock.it

DICHIARAZIONE DI CONFORMITÀ

FAAC S.p.A., Via Calari 10 - 40069 Zola Predosa (BO) - ITALIA

Dichiara che

HLT-X

è conforme ai requisiti essenziali di sicurezza delle seguenti direttive CEE

99/05/CE
2011/65/EU

ed inoltre conforme a quanto previsto dalle seguenti norme armonizzate

EN 60950-1:2006+A11:2009+A1:2010+A12:2011+A2:2013; EN 62311:2008
EN301 489-1 v1.9.2; EN301 489-3 v1.6.1;
EN61000-6-3:2007+A1:2011; EN 50130-4:2011 EN 300 220-2 v2.4.1

Bologna, 16/05/2016

CEO

A. Marcellan

CARATTERISTICHE

Le descrizioni e le illustrazioni del presente manuale non sono impegnative. La FAAC si riserva il diritto, lasciando inalterate le caratteristiche essenziali dell'apparecchiatura, di apportare in qualunque momento e senza impegnarsi ad aggiornare la presente pubblicazione, le modifiche che essa ritiene convenienti per miglioramenti tecnici o per qualsiasi altra esigenza di carattere costruttivo o commerciale.

RMX0301333.000